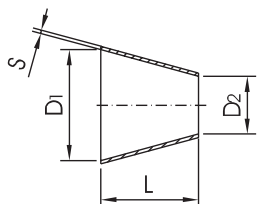


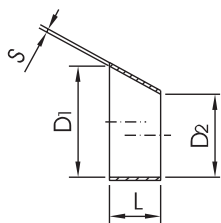
Redukcije DIN 11852

Koncentrična redukcija DIN 11852
reducer-DIN-welding ends



DN	D1	D2	S	L	Tež.[kg]
15-10	16	10	1,5	11	0,01
20-10	20	10	1,5	18	0,02
20-15	20	16	1,5	7	0,01
25-10	26	10	1,5	28	0,02
25-15	26	16	1,5	18	0,02
25-20	26	20	1,5	11	0,01
32-15	32	16	1,5	28	0,03
32-20	32	20	1,5	22	0,02
32-25	32	26	1,5	11	0,02
40-20	38	20	1,5	33	0,04
40-25	38	26	1,5	22	0,03
40-32	38	32	1,5	11	0,04
50-25	50	26	1,5	44	0,08
50-32	50	32	1,5	33	0,08
50-40	50	38	1,5	22	0,09
65-32	66	32	2	62	0,12
65-40	66	38	2	51	0,11
65-50	66	50	2	29	0,09
80-40	81	38	2	78	0,16
80-50	81	50	2	56	0,12
80-65	81	66	2	27	0,11
100-50	100	50	2	90	0,29
100-65	100	66	2	61	0,28
100-80	100	81	2	34	0,17
125-65	125	66	2	106	0,44
125-80	125	81	2	79	0,41
125-100	125	100	2	45	0,55
150-80	150	81	2	124	0,50
150-100	150	100	2	90	0,45
150-125	150	125	2	45	0,40
200-150	200	150	2	90	0,79

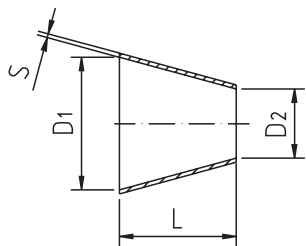
Ekscentrična redukcija DIN 11852
reducer-DIN-welding ends excentr.



DN	D1	D2	S	L	Gew.[kg]
15-10	16	10	1,5	16,5	0,01
20-10	20	10	1,5	27,5	0,02
20-15	20	16	1,5	11	0,01
25-10	26	10	1,5	44	0,01
25-15	26	16	1,5	27,5	0,02
25-20	26	20	1,5	16,5	0,03
32-15	32	16	1,5	44	0,03
32-20	32	20	1,5	33	0,03
32-25	32	26	1,5	16,5	0,04
40-15	38	16	1,5	60,5	0,05
40-20	38	20	1,5	49,5	0,04
40-25	38	26	1,5	33	0,05
40-32	38	32	1,5	16,5	0,07
50-25	50	26	1,5	66	0,08
50-32	50	32	1,5	49,5	0,11
50-40	50	38	1,5	33	0,07
65-40	66	38	2	77	0,17
65-50	66	50	2	44	0,11
80-50	81	50	2	85	0,21
80-65	81	66	2	41,2	0,14
100-50	100	50	2	137,5	0,80
100-65	100	66	2	93,5	0,34
100-80	100	81	2	52,5	0,20
125-80	125	81	2	121	0,38
125-100	125	100	2	68,5	0,28
150-100	150	100	2	137,5	0,53
150-125	150	125	2	68,5	0,29

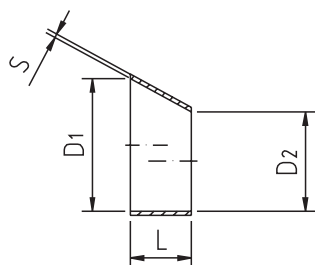
Redukcije SMS

Koncentrična redukcija SMS
reducer-SMS



DN	D1	D2	S	L	Gew.[kg]
1 1/2"-1"	34,8	22,1	1,6	24	0,03
2"-1"	47,5	22,1	1,6	47	0,08
2"-1 1/2"	47,5	34,8	1,6	23	0,09
2 1/2"-1"	60,2	22,1	1,6	71	0,13
2 1/2"-1 1/2"	60,2	34,8	1,6	47	0,11
2 1/2"-2"	60,2	47,5	1,6	24	0,09
3"-1"	72,9	22,1	1,6	95	0,20
3"-1 1/2"	72,9	34,8	1,6	71	0,16
3"-2"	72,9	47,5	1,6	47	0,12
3"-2 1/2"	72,9	60,2	1,6	23	0,11
4"-1 1/2"	97,4	34,8	1,6	118	0,32
4"-2"	97,4	47,5	2	95	0,29
4"-2 1/2"	97,4	60,2	2	71	0,24
4"-3"	97,4	72,9	2	47	0,17

Ekscentrična redukcija SMS
reducer-SMS



DN	D1	D2	S	L	Gew.[kg]
1 1/2"-1"	34,8	22,1	1,6	33,5	0,15
2"-1"	47,5	22,1	1,6	68,5	0,20
2"-1 1/2"	47,5	34,8	1,6	35	0,25
2 1/2"-1 1/2"	60,2	34,8	1,6	70	0,26
2 1/2"-2"	60,2	47,5	1,6	35	0,39
3"-1 1/2"	72,9	34,8	1,6	104,5	0,41
3"-2"	72,9	47,5	1,6	69,5	0,41
3"-2 1/2"	72,9	60,2	1,6	34,5	0,61
4"-2"	97,4	47,5	2	137	0,58
4"-2 1/2"	97,4	60,2	2	102	0,58
4"-3"	97,4	72,9	2	67	0,58